

取扱説明書

DS.ManualConsole8



16ch モデル



32ch モデル

Style tec
株式会社スタイルテック

安全上のご注意

必ずお守りください

施工上のご注意 ご使用前に必ずお読みください。

⚠ 警告



必ず守る

- 施工するには電気工事士の資格を要する
- 信号線を誤配線しないようにし、調光卓と調光盤の制御電源をOFFにして接続する
機器の破壊の原因となります。
- 接続部はゆるみのないよう確実に接続する
- 本機と本機を接続する信号線は、全て接続する
- 分解、修理は絶対しない
感電や故障の原因となります。
- ぬれた手で電源プラグを抜き差ししない
火災や故障の原因となります。
- 電源ケーブルに水がかからないようにする
火災や故障の原因となります。
- 電源はカトリレー等を介さない常時電源を接続する
非常時に全消灯する原因となります。

使用上のご注意 下記に示す行為は、絶対に行わないでください。

⚠ 警告



禁止

- 屋外では使用しない
誤動作の原因となります。 ※本機は屋内専用です。
- 調光盤は音響盤、音響卓の近くに設置しない
音響機器にノイズが混入することがあります。
※音響盤と調光盤は別の部屋に設置すること。やむなく同一の部屋に設置する場合は、少なくとも5m以上離してください。
- 直射日光の当たる場所や発熱する器具の近く、風通しの悪い場所など温度上昇の可能性のある場所では使用しない
故障や誤動作の原因となります。 ※周囲温度0～40℃で使用する。こと。
- 極端に湿度(湯気)の多い場所や塵埃の多い場所では使用しない
故障や誤動作の原因となります。
※相対湿度45～85%で使用する(ただし、結露なきこと)
- 薬品(シンナーなど)雰囲気中や薬品に直接触れる場所では使用しない
故障や誤動作の原因となります。

下記に示す行為は、絶対に行わないでください。

警告



禁止

- **物は絶対にのせない**
故障や誤動作の原因となります。
- **移動の際、強い衝撃・振動を加えない**
故障や誤動作の原因となります。
- **内部に水、ジュースなどの液体や金属類の異物を入れない**
故障や誤動作の原因となります。
- **フェーダつまみやケーブルをもって持ち運びをしない**
故障の原因となります。
- **フェーダつまみを外したり、外した状態で使用しない**
けがをする場合があります。
- **物を使って操作しない**
物を使って操作する場合、必要以上に力が加わり故障する事があります。
手を使って操作に必要な力で操作してください。

下記に示す環境下で使用する際には、十分な注意が必要です。

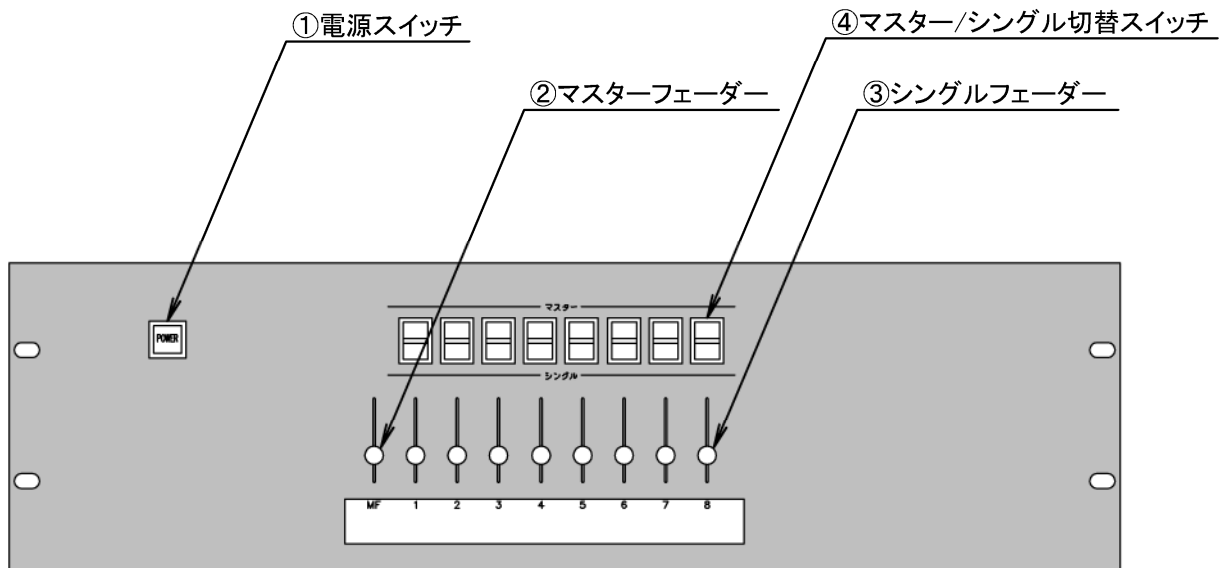
注意



必ず守る

- **強い静電気の発生する場所での使用は注意する**
誤動作の原因となります。
※乾燥した部屋でカーペットが敷かれている場所では、加湿器を使用すること。
- **ラジオやテレビなどのすぐそばでの使用は注意する**
雑音が入ることがあります。
- **強い磁気を持っているものの近くでの使用は注意する**
誤動作の原因となります。
- **ラック組み込み形状で引き出し部として使用する場合は、指をはさまないように注意する**
- **消しゴムのカスなどがフェーダにはさまれないよう注意する**
誤動作の原因となります。
- **本体を運搬する際は、落下に十分注意する**
けがをする場合があります。故障の原因となります。

各部の名称と機能



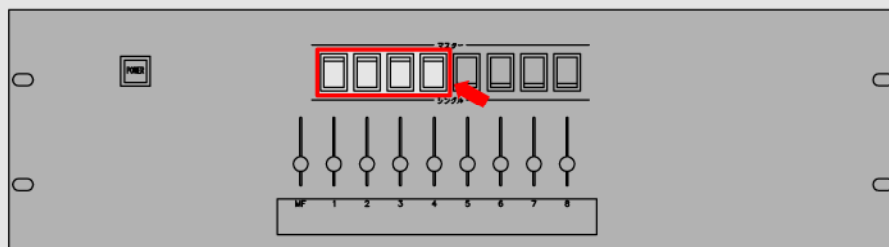
	名称	機能
①	電源スイッチ	操作電源スイッチです。 ※長押ししてください。
②	マスターフェーダー	一括操作のフェーダーです。
③	シングルフェーダー	個別操作のフェーダーです。
④	マスター/シングル切替スイッチ	一括操作と個別操作の切り替えができます。 切替スイッチ "↑"状態 : マスターフェーダーが有効となります。 切替スイッチ "↓"状態 : マスターフェーダーが無効となり、シングルフェーダーでの個別操作のみが有効となります。

マスターフェーダーの使い方

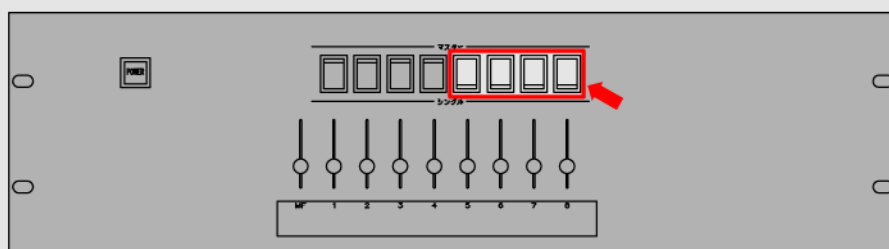
- 各チャンネルの④「マスター/シングル切替スイッチ」を上側にすると、マスターフェーダーが有効になり、上側にしたチャンネルのみマスターフェーダーで一括で操作できるようになります。

使い方一例

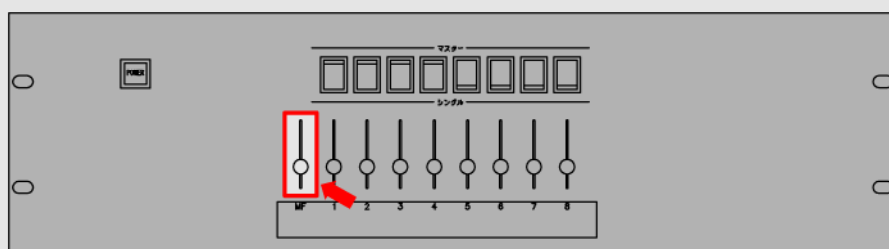
- ①1～4チャンネルの④「マスター/シングル切替スイッチ」を上側にします。



- ②5～8チャンネルの④「マスター/シングル切替スイッチ」を下側にします。



- ③②「マスターフェーダー」を操作することによって、1～4チャンネルの調光値を一括で操作できます。
指定したチャンネルだけ一括で絞り込みたいときなどに便利です。



点検とお手入れについて

- 明るく安全に利用するために6か月に1回程度、点検および清掃を行うことをおすすめします。
 - ・全てのフェーダーが正常に点灯しますか。
 - ・全てのスイッチが正常に動作しますか。
 - ・表示ランプが正常に点灯しますか。
 - ・取付部、各製品の合わせ目に異常なガタツキ、ゆるみはありませんか。
 - ・異常な臭い、音、発熱はありませんか。
 - ・各製品等にひび、割れ、変形等が発生していませんか。
- 汚れがひどい場合は、薄めた中性洗剤を含ませた布をよく絞って拭き、洗剤が残らないように水を含ませた布で2度拭きした後、乾いた柔らかい布で仕上げてください。
※シンナー、ベンジン等の揮発性のもので拭いたり、殺虫剤をかけたりしないでください。
変色・破損の原因となります。

仕様

型式名称	DSマニュアルコンソール8
製品コード	SC2039
入力電源	AC100V
消費電力	5W
出力	DMX512
制御チャンネル	調光8ch
フェーダー数	8本+マスターフェーダー
取付方法	テーブル埋め込み式
使用周囲温度	5°C~35°C
使用周囲湿度	45%~85% 結露無きこと
材質	パネル SPCt1.6 黒
寸法	W482/H133/D200
質量	約5Kg

保証について

- この商品の保証期間は1年です。
- 保証書について
保証書が必要な場合は、販売店までお申し出ください。
- 補修用性能部品の保有期間
弊社は照明器具の補修用性能部品を、製造打ち切り後最低6年間保有しています。
補修用性能部品(同等の機能を有する代替品含む)とは、その製品を維持するために必要な部品です。