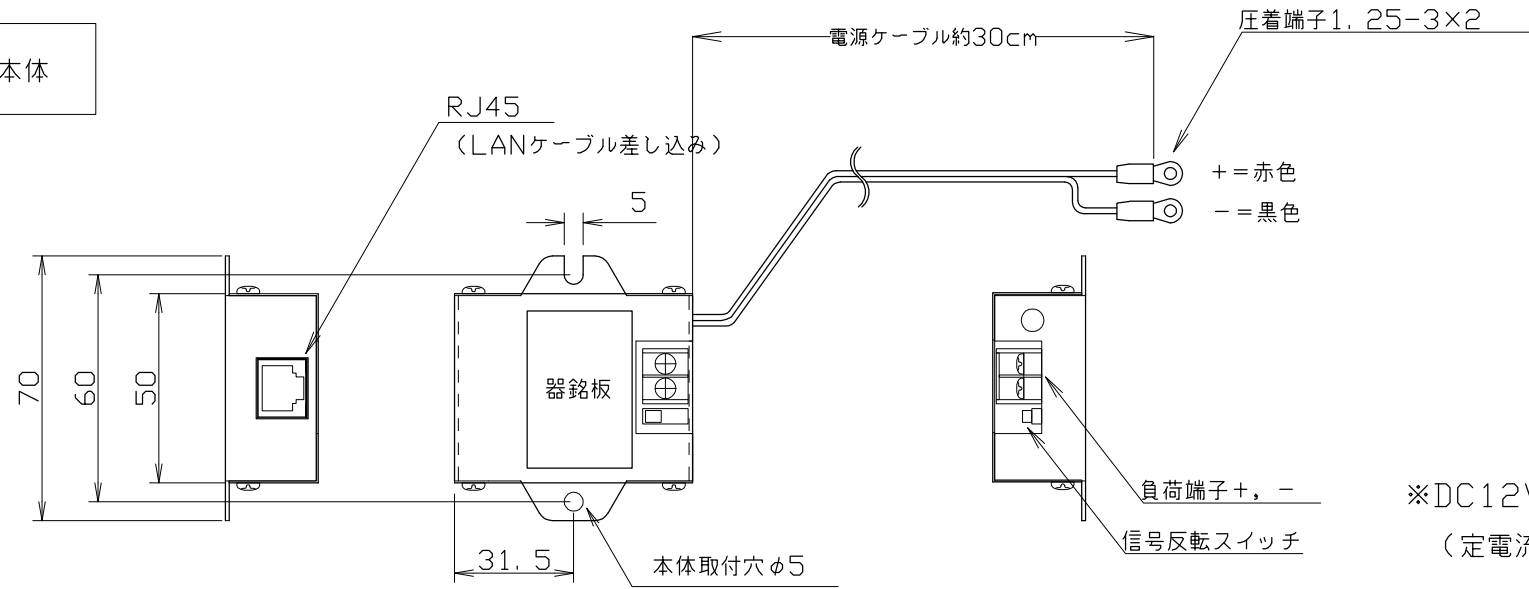
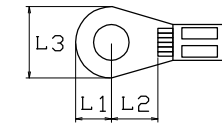


DC12V~24V 5A×1回路 調光器本体

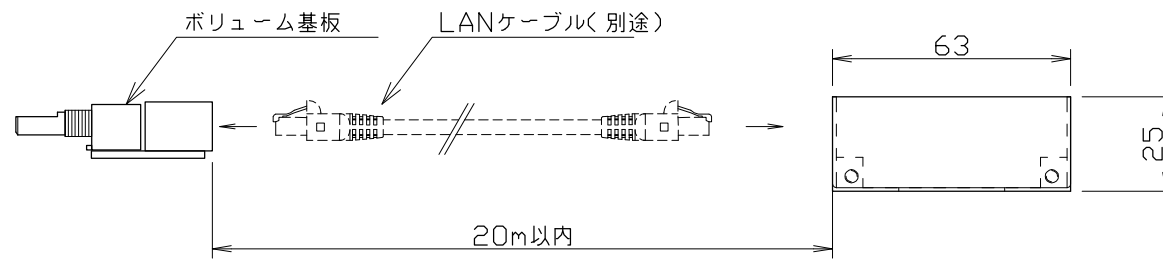


負荷端子：適合圧着端子  
1.25-3

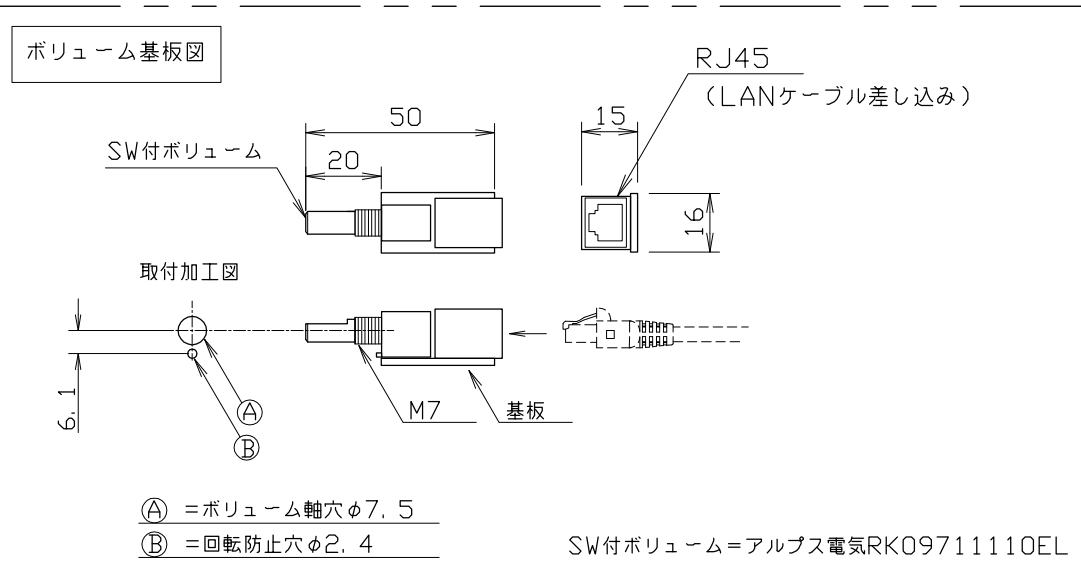
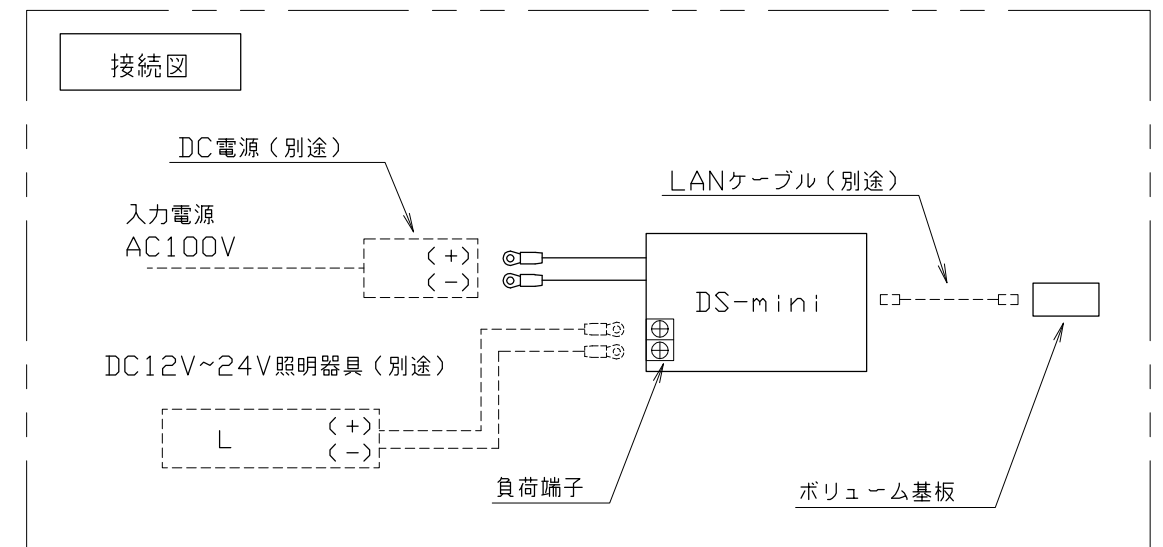


L1: 4.4mm max.  
L2: 5.3mm min.  
L3: 6.0mm max.

※DC12V~DC24V定電圧負荷を接続してください。  
(定電流負荷は接続できません)



※ボリューム基板と本体をカテ5LANストレートケーブルで接続して下さい。



仕様

- ・入力電源 DC12V~DC24V
- ・出力 5A 1KHzPWM出力(反転出力付)
- ・VRコネクタ RJ45
- ・取付け方法 ネジ固定式
- ・仕上げ SPC t1.0 酸化クロメートメッキ
- ・重量 約0.3Kg

備考	6	7	8	9	10	11	部番	部品名	材質	数量	仕上
							1				DS-mini, DC
							2				DC12V~24V5A×1回路ベッドパネル用調光器
訂正							3				ST4003
							4				
							5				
NO.	重量 Kg		縮尺 1/2		日付 16.09.23		製図 e. motoki		検図		<b>Style-tec</b> 株式会社スタイルテック